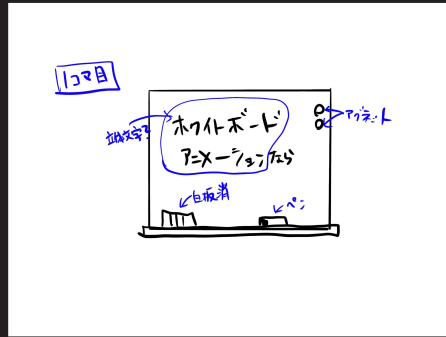
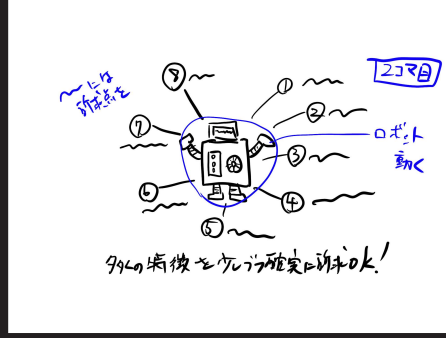
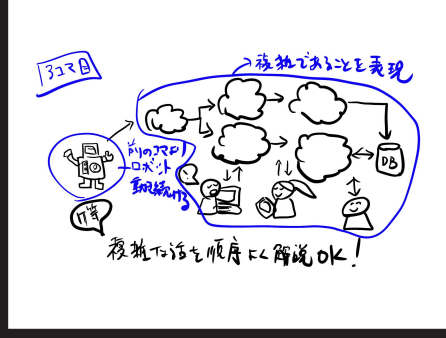
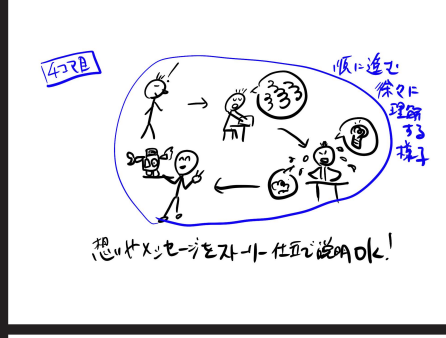



		No.				
K コマ	C カット	PICTURE 画面	ACTION 内容	DIALOGUE セリフ	TIME 時間	SE 効果・音楽
1			通常に描かれていく。	ホワイトボードアニメーションなら	4秒	
2			ロボットが中央に描かれその周りを商品特徴の概要を記載していく。その間はロボットは動き続ける。	日本初。世界最小。宇宙最軽量。ユニバーサルデザイン。10年保証。めっちゃ多機能。ECO。激安。多くの特徴を少しずつ確実に訴求OK!	10秒	
3			前コマからのロボットが縮小され、そして動き続ける。クラウドがいっぱい描かれる。	クラウド1、クラウド2、クラウド3、クラウド4、クラウド5、は〜。複雑な話も順序よくOK。	10秒	
4			順番を表すような演出。	よし、よし、よし、やったー。想いやメッセージをストーリー仕立てで説明OK。	10秒	
5			ホワイトボードでプレゼンしている。	つまりホワイトボードアニメなら。 ①わかりやすく! ②飽きさせず! ③興味をひきつつ ④スマートに訴求できる! あたかもホワイトボードを使い目の前でプレゼンしているようにね!	8秒	

No.

K コマ	C カット	PICTURE 画面	ACTION 内容	DIALOGUE セリフ	TIME 時間	SE 効果・音楽
6		<p style="text-align: center;">ゾーガ あなたの物語をはじめよう http://www.zebracreate.com HPのURL</p>	<p>通常に描くが、わざと誤字をつくりそれを訂正する動作を入れる。</p>	<p>ゼブラクリエイイト。 ここからあなたの物語を始めて下さい。</p>	<p>6秒</p>	